

Modell R

Műszaki leírás

Ideális művezető irodának,
társalgó- vagy pihenőhelynek.
Sokoldalúan felhasználható.

Egyszerű, gyors és költséghatékony
megoldás hirtelen fellépő
helymegoldásra.



Műszaki leírás:

Mobil elemes rendszerű acél és
üvegkonstrukció.

Falelemek:

1.060x2.500mm. Körbefutó szögvas keret, a
lábazati- és felső része T profillal megosztva.
Felső- és lábazati rész üveg-, vagy acéllemez
kitöltéssel, R=100mm.

Üveg- és acéllemez kitöltések
gumiprofilokkal rögzítve. Fal- és tetőelemek
ásványgyapottal szigetelve, laminált
forgácslappal (fehér) burkolva.

Tetőelem:

Körbefutó cső vázrendszer, behegesztett
acéltartókkal.

Burkolás laminált forgácslappal,
ásványgyapot szigeteléssel DIN 4108 szerint.

Padlóelem:

Körbefutó cső vázrendszer, behegesztett
acéltartókkal.

Járófelülete forgácslap, PVC borítással.

Korrózióvédelem:

A teljes vázszerkezet festett, kétkomponensű
lakkal kezelt.

Szín:

Keretek és kitöltések RAL 9002
(szürkésfehér)

Beépített szellőzőrács.

Gyárilag készre szerelt.

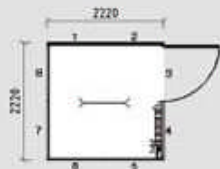
Opcionális tételek:

Tolóablak 51.000,-

Elektromos csomag 85.000,-

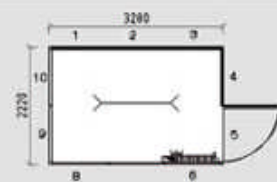
- Elektromos kapcsolószekrény
- (125x160x65mm) 2db B16 automatával
- Fénycsőarmatúra 2x58W (160cm)
- Dupla dugalj
- Hőszugárzó 2,0kW

Az ablak-, fal- és ajtóelemek egymással igény
szerint felcserélhetőek.



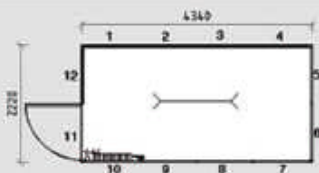
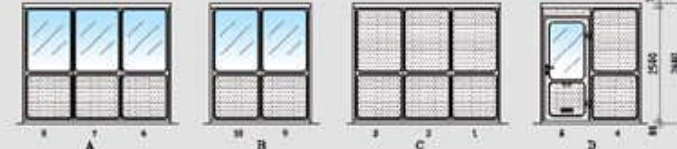
Modell R 8

Méretetek: 2.220 (L) x 2.220 (B) x 2.680 (H) mm



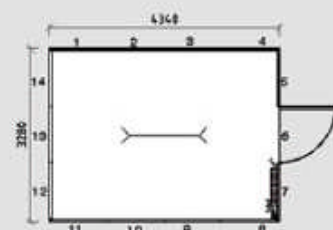
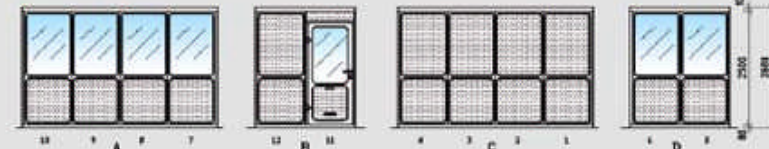
Modell R 10

Méretetek: 3.280 (L) x 2.220 (B) x 2.680 (H) mm



Modell R 12b

Méretetek: 4.340 (L) x 2.220 (B) x 2.680 (H) mm



Modell R 14c

Méretetek: 4.340 (L) x 3.280 (B) x 2.680 (H) mm

